꽃 그리기

동그라미 하나에서 시작하는 해바라기, 튤립, 화분 꽃

오늘 그릴 그림



2쪽 해바라기

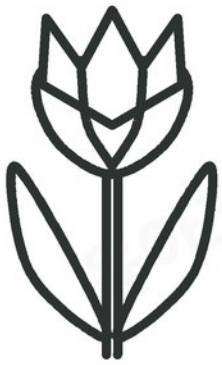

3쪽 튤립



4쪽 화분에 핀 꽃

그리기 전에

- 연필로 살살 그리면 고치기 쉬워요.
- 빨간 선이 그 칸에서 새로 그리는 선이에요.
- 똑같지 않아도 괜찮아요. 다 그리면 좋아하는 색으로 칠해요.

내 마음대로 그려요

이름 _____ 날짜 _____

해바라기 그리기

빨간 선이 이번에 그릴 선이에요. 1번부터 차례로 따라 그려요.

1



가운데 동그라미

2



둘레에 꽃잎

3



곧게 뻗은 줄기

4



넓은 잎 두 장

5



가운데 씨앗 무늬

★



완성!

흐린 선을 따라 그려요



혼자서 그려 보세요

이름 _____ 날짜 _____

튤립 그리기

빨간 선이 이번에 그릴 선이에요. 1번부터 차례로 따라 그려요.

1



컵 모양 꽃

2



뾰족한 꽃잎 끝

3



곧게 뻗은 줄기

4



길쭉한 잎 두 장

5



꽃잎 사이 선

★

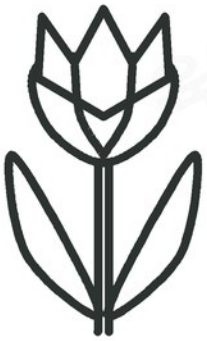

완성!

흐린 선을 따라 그려요



혼자서 그려 보세요

이름 _____ 날짜 _____

화분에 핀 꽃 그리기

빨간 선이 이번에 그릴 선이에요. 1번부터 차례로 따라 그려요.

1



가운데 동그라미

2



둥근 꽃잎 다섯 장

3



줄기와 잎

4



네모난 화분

5



웃는 얼굴 그리기

★



완성!

흐린 선을 따라 그려요

혼자서 그려 보세요

이름 _____ 날짜 _____