달 모양 변화 한눈에 보기

음력 날짜에 따라 달 모양이 차례로 바뀌어요.



초승달

음력 초하루부터 며칠

초저녁 서쪽 하늘

상현달

음력 7~8일경

오른쪽이 밝은 반달

보름달

음력 보름날(15일)

밤에 뜨는 둥근달

하현달

음력 22~23일경

왼쪽이 밝은 반달

그믐달

그믐 전 며칠

새벽 동쪽 하늘

달 모양 읽는 법

- 초승달과 상현달은 오른쪽이 밝고, 하현달과 그믐달은 왼쪽이 밝아요(우리나라에서 볼 때).
- 상현달과 하현달은 딱 절반이 밝은 반달이에요. 보름달은 둥글게 다 밝아요.
- 음력 초하루(삭)에는 달이 보이지 않아요. 그 뒤로 차오르다가 보름이 지나면 기울어요.
- 음력 날짜와 초승달·그믐달이 보이는 때는 표준국어대사전 뜻풀이에서 옮겼어요.

음력 한 달 달 모양(어림 그림)

숫자는 음력 날짜예요. 실제 모양은 달마다 조금씩 달라요.

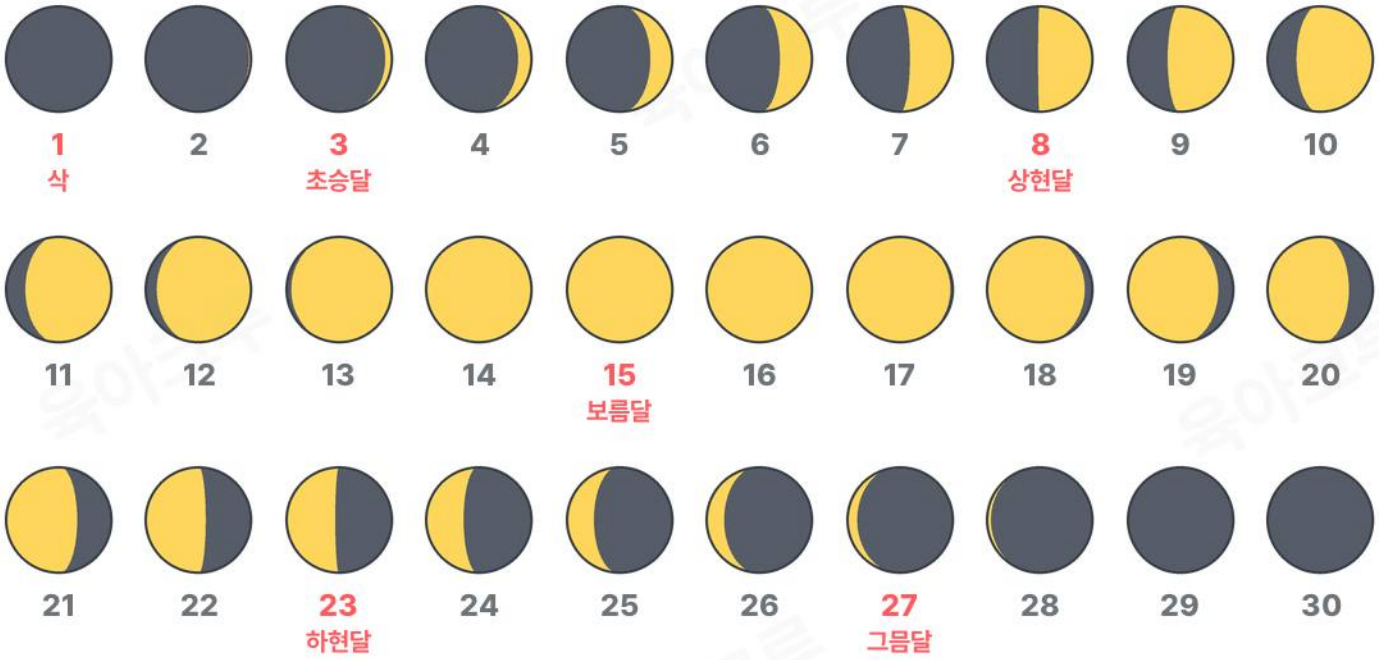

오늘 달 모양이 궁금하면

한국천문연구원 천문우주지식정보(astro.kasi.re.kr) 「월별 음양력」에서 오늘의 음력 날짜를 찾아보세요.

이름 _____ 날짜 _____

달 모양 이름 쓰기와 순서 맞추기

달 모양을 보고 이름을 쓰고, 보이는 차례대로 번호를 써요.

보기 그믐달 보름달 상현달 초승달 하현달

① 달 모양에 맞는 이름을 빈칸에 쓰고, 음력 초하루부터 보이는 차례대로 ○ 안에 1~5를 써요.



② 알맞은 달 이름을 ( ) 안에 써요.

1. 음력 7~8일경에 보이는, 오른쪽이 밝은 반달은 ( )이에요.
2. 음력 보름날 밤에 뜨는 둥근달은 ( )이에요.
3. 음력 22~23일경에 보이는, 왼쪽이 밝은 반달은 ( )이에요.
4. 음력 초하루부터 며칠 동안 초저녁 서쪽 하늘에 보이는 달은 ( )이에요.
5. 그믐 전 며칠 동안 새벽 동쪽 하늘에 보이는 달은 ( )이에요.

③ 차오르는 달과 기우는 달로 나누어 이름을 써요.

오른쪽이 밝은 달(차오르는 달)	왼쪽이 밝은 달(기우는 달)

이름 _____ 날짜 _____

달 모양 카드

그림 카드 6장과 이름 카드 6장이에요. 점선을 따라 오려요. 가위는 어른과 함께 써요.



초승달

음력 초하루부터 며칠

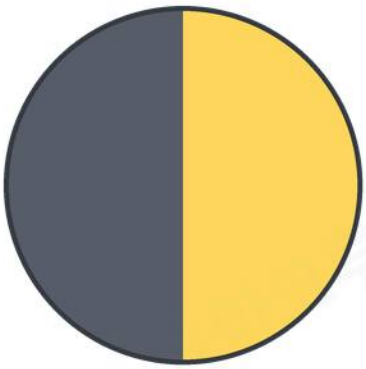

상현달

음력 7~8일경



보름달

음력 보름날(15일)



하현달

음력 22~23일경



그믐달

그믐 전 며칠



삭

음력 초하루 · 달이 안 보여요

이름 _____ 날짜 _____

달 그리기

점선은 밝은 곳과 어두운 곳의 경계예요. 빛나는 쪽을 노란색으로 칠해요.

초승달

음력 초하루부터 며칠

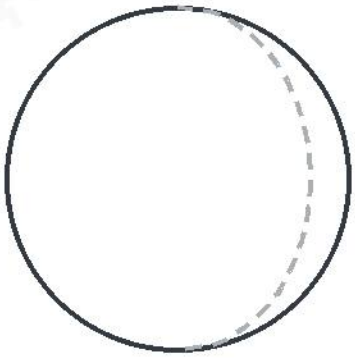

상현달

음력 7~8일경

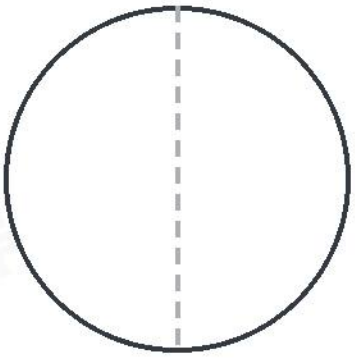

보름달

음력 보름날(15일)



하현달

음력 22~23일경

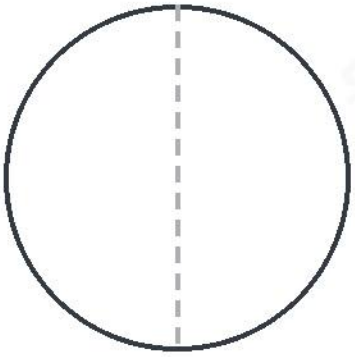

그믐달

그믐 전 며칠

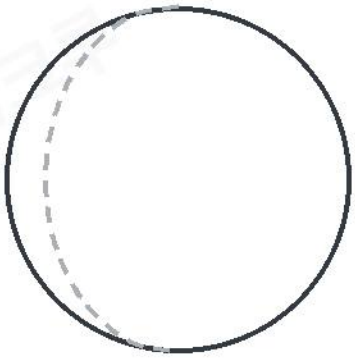

오늘 내가 본 달



(　　)월 (　　)일　음력 (　　)일

도움말: 초승달과 상현달은 오른쪽이, 하현달과 그믐달은 왼쪽이 밝아요.

이름 _____　날짜 _____

한 달 달력에 달 모양 그리기

날짜와 음력 날짜를 적고, 그날 본 달을 동그라미 안에 그려요.

(　　)년 (　　)월

밝은 쪽은 노란색, 어두운 쪽은 연필로 칠해요.

일	월	화	수	목	금	토
( )일 음( )	( )일 음( )	( )일 음( )	( )일 음( )	( )일 음( )	( )일 음( )	( )일 음( )
( )일 음( )	( )일 음( )	( )일 음( )	( )일 음( )	( )일 음( )	( )일 음( )	( )일 음( )
( )일 음( )	( )일 음( )	( )일 음( )	( )일 음( )	( )일 음( )	( )일 음( )	( )일 음( )
( )일 음( )	( )일 음( )	( )일 음( )	( )일 음( )	( )일 음( )	( )일 음( )	( )일 음( )
( )일 음( )	( )일 음( )	( )일 음( )	( )일 음( )	( )일 음( )	( )일 음( )	( )일 음( )
( )일 음( )	( )일 음( )	( )일 음( )	( )일 음( )	( )일 음( )	( )일 음( )	( )일 음( )

음력 날짜는 한국천문연구원 천문우주지식정보 「월별 음양력」에서 찾을 수 있어요. 흐려서 달이 안 보인 날은 비워 두세요.

정답

달 모양 이름 쓰기와 순서 맞추기 · 달 그리기 정답이에요.

달 모양 이름 쓰기와 순서 맞추기 ①



하현달 (4)



초승달 (1)



보름달 (3)



상현달 (2)



그믐달 (5)

② 1. 상현달 2. 보름달 3. 하현달 4. 초승달 5. 그믐달

③ 오른쪽이 밝은 달: 초승달, 상현달 / 왼쪽이 밝은 달: 하현달, 그믐달

달 그리기



초승달



상현달



보름달



하현달



그믐달

보이는 차례



1 초승달 → 2 상현달 → 3 보름달 → 4 하현달 → 5 그믐달

달을 볼 때

· 밤에 달을 보러 나갈 때는 꼭 어른과 함께 가요.

· 하루만 보지 말고 여러 날 동안 보이는 달의 모양을 이어서 관찰해요.

· 달 관찰을 글로 남기려면 육아크루 「관찰일지 양식」의 달 관찰 30칸을 함께 써요.